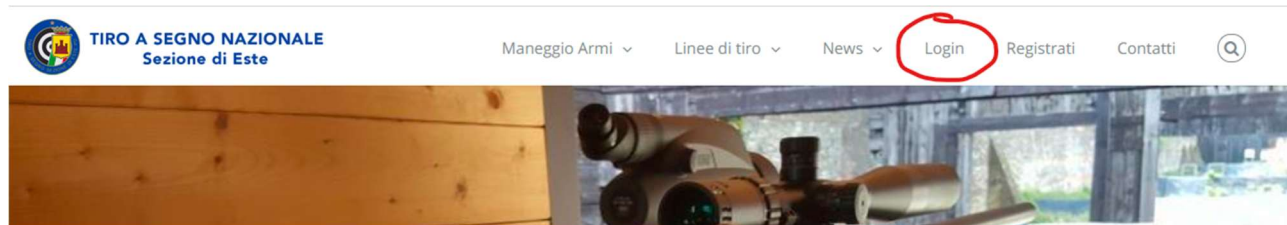



Registrazione utente – da fare solo una volta

Andare sul sito www.tsneste.it

Cliccare sulla voce “Registrati” dal menù della home page.



Registrazione per questo sito

Nome utente 

Email

La conferma della registrazione ti arriverà per email.

[Registrati](#)

Inserire il nome utente che desideri utilizzare ed un indirizzo mail valido.

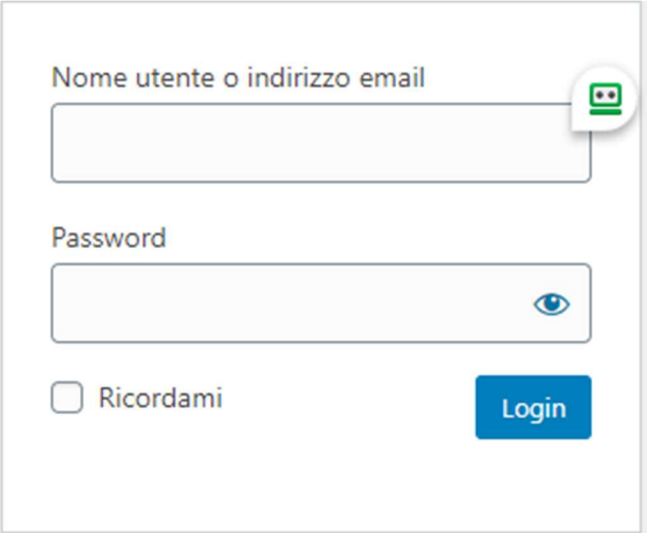
Immediatamente riceverai una mail contenente un link che dovrai cliccare per verificare la tua mail.

Ti verrà chiesto di inserire una tua password personale, da utilizzare per i successivi accessi.

Accesso e prenotazione linea (da fare per ogni prenotazione)

Andare sul sito www.tsneste.it

Cliccare sulla voce "Login" dal menù della home page ed inserire le credenziali che hai utilizzato in fase di registrazione.



Nome utente o indirizzo email

Password

Ricordami

Effettuato l'accesso verrai reindirizzato sulla pagina delle prenotazioni.



1. Verifica le date disponibili 2. Seleziona la data desiderata 3. Dettagli 4. Fatto

Seleziona il tipo di pedana

Seleziona un servizio

Persone

1

A partire da o dopo il

20 Dicembre 2020

Mar Sab Dom

A partire dalle

9:00 am

Fino alle

6:00 pm

Segui le istruzioni riportate sulla pagina per effettuare la prenotazione.

Per ogni prenotazione riceverai una mail di conferma.